



电火锅

TSB-B4013AN



使用手册 服务专线 400-110-0328



编 号		品 名	
型 别		制造号码	

产品保证卡

客服电话：400-110-0328

姓 名		固定电话	
E-MAIL		手机号码	
用户地址			
购买日期	年 月 日	保证期间	请详阅保证说明

签名

经销商盖章

店章应含：名称地址

大同电子科技(江苏)有限公司出厂证明

(请以上楷书写，维修时提交此表，谢谢)

大同电子科技(江苏)有限公司

www.tatung.com.cn

地址：江苏省苏州市吴江经济技术开发区益字路118号

目录

1. 安全注意事项	1
2. 各部名称	4
3. 产品规格	5
4. 操作说明	6
5. 清洁与保养	8
6. 简易故障排除	9
7. 紧急处理方法	10
8. 限用物质含有情况标示	11



注意

使用本产品前，请仔细阅读本说明书及安全注意事项，并请正确使用本产品，以保障您自身及他人安全，避免财产上的损失！


- 本电器不预期供生理、感知、心智能力、经验或知识不足之使用者（包含孩童）使用，除非在对其负有安全责任的人员之监护或者指导下安全使用。
- 儿童请在监护人陪同下使用本产品。
- 电器不得藉由外接计时器或分离遥控系统操作。
- 本产品为家用或类似用途，如下列所示：
 - 商店、办公室及其他工作环境之员工厨房区域。
 - 农庄
 - 旅馆、汽车旅馆及其他居住型环境之住户。
 - 提供床铺及早餐形式之环境（如：民宿形态之环境）

1. 安全注意事项


※ 为了避免烫伤、火灾、触电或是人员伤害的危险，使用之后，一定要拔掉本产品电源线的插头。

- 使用前，请仔细阅读本说明书中各项说明与操作！
- 使用前，务必核对电压，确实符合本机器之规格（220V 50Hz）方可插电使用。
- 插、拔电源线插头时，请务必握住插头，切勿直接拉扯或扭曲电源线，且不得卷曲、压折或碰触尖锐物品，避免造成电源线损伤产生漏电危险。
- 使用时，请保持本产品电源线插头及使用者手部之干燥，以避免造成触电之危险。
- 本机器属于高消耗功率产品，请勿与其他电器（如：烤箱、微波炉等）在同一插排上同时使用，以免发生危险。
- 使用时需将插头完全插入插座，并且避免插头受液体泼洒，否则会有造成触电，断路，发烫，冒烟，起火的危险。
- 本产品操作时，请勿让孩童靠近以免发生危险。
- 使用本产品时，请勿将机器放在潮湿、不平坦或靠近其他火源、热源的地方；机器周围严禁摆放易燃、易爆的物品，也不可在充满可燃性气体或粉尘的场合使用。
- 当有以下情形发生时，请立刻停用本产品，并依说明书中之指示，速与大同售后服务中心联络：
 - * 电源线与电源线插头破损时。
 - * 插上电源后，无功能或无法操作。
 - * 碰撞或摔落，外壳有损坏时。
- 本产品针对家庭使用设计，切勿作为营业等商业行为使用，或在户外操作本机器。
- 为了确保安全，请勿自行拆卸及维修本机器，如有异常或故障，请尽速与大同售后服务中心联络。
- 请勿在无人看管的情况下使用本产品。
- 请勿将锅具直接放于明火上加热。
- 请勿直接在加热盘上烧烤任何食材或倒入任何液体。
- 产品操作进行中，请勿移开锅具。
- 当不进行任何烹调时，请关掉电源并拔掉插头；移动本产品前，务必要关闭电源，拔掉插头，待加热盘冷却后再进行移动，避免发生危险。
- 当长时间不使用时，建议包装好防止灰尘、水汽及异物进入机体内部，并放置于通风良好的地方。


- 请单独使用220V 10A以上的插座，切勿使用破损的电源线或插头。
- 使用前请确实检查电源线，确认无破损后再使用，电源线请勿缠绕打结。



- 长时间不使用时，请拔出电源线插头。
- 请手握插头拔出，勿直接拉扯电源线。
- 如果电源软线损坏，为了避免危险，必须由制造商、其维修部或类似部门的专业人员更换。



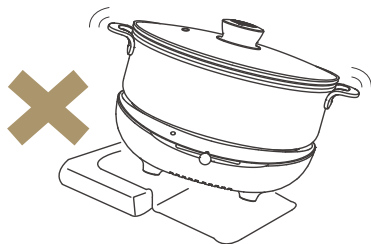
- 烹煮时请勿触碰把手以外的部分，切勿接近蒸汽孔以防烫伤。
- 使用中打开玻璃锅盖时，请小心蒸汽以免烫伤。




- 使用前请先清除异物与污渍，若加热盘沾有异物或污渍，容易造成异常发热导致烧焦或故障等情形。



- 不可在汤锅无水的状态下接通电源，以免发生空烧故障的危险。
- 请勿在不稳固的场所使用，以免发生掉落、倾倒的危险。



- 请勿用水直接冲洗电火锅底部及电源线，或直接浸入水中清洗。
- 使用中或刚使用后加热盘是很烫的，会因触摸而引起烫伤的危险，请特别注意！

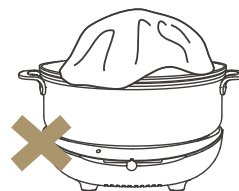


- 请勿将机器紧靠墙壁或家具。蒸汽与高温可能损坏墙壁或家具导致掉色或变形。也可能引起产品故障或火灾。
- 请勿在高温、高湿及有易燃物的场所使用（煤气灶旁、酒精、窗帘、保利龙）



- 加热液体（水或高汤）前，请先缓慢搅拌均匀，避免煮沸时喷溅导致烫伤或受伤。
- 严禁让本产品长时间存放食物或汤汁，可能造成烤盘不沾涂层表面脱落。
- 请勿在汤锅内加入过量的水，在沸腾时会溅出锅外，恐有烫伤危险。

- 请不要用布盖住玻璃锅盖，以免发生蒸汽无法排出，造成喷溅或破裂、变形、变色的危险。
- 请勿作烹煮以外之其他用途，请勿作烹煮以外之其它用途，不正确使用可能导致危险发生。



- 请勿将包装底垫（保利龙）套于锅底使用。
- 请勿强力撞击加热盘或刮削、抛掷锅具，易造成锅具凹凸不平而产生故障等危险情况。

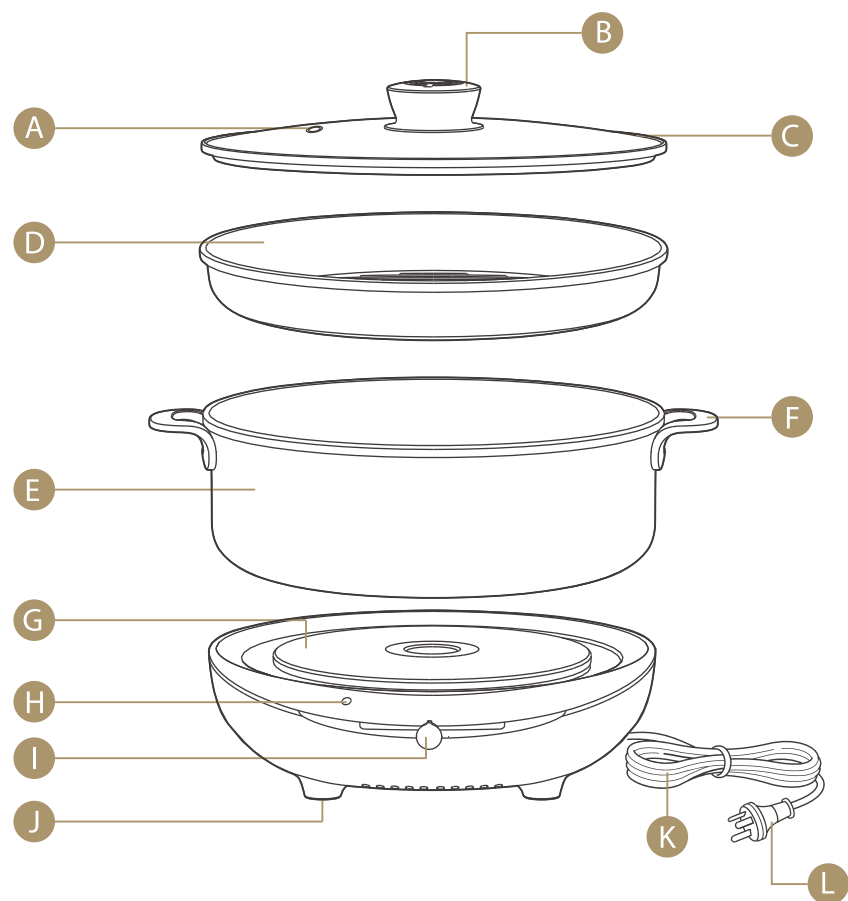


- 玻璃锅盖是采用耐热玻璃制作，但为避免锅盖玻璃破裂损坏，请避免以下行为：

- 请勿部分加热玻璃锅盖
- 请勿将玻璃锅盖直接接触火源
- 玻璃锅盖未盖妥时请勿使用本产品
- 请勿重击玻璃锅盖
- 除非必要，否则请勿过度锁紧螺丝
- 若锅盖受损或产生裂痕请勿使用避免危险

- 请勿将本产品放置在不稳定的位置，以免地震或其他外力影响造成机器掉落而造成机器受损或人员受伤的危险。
- 使用后待机器自然冷却，请擦拭机体并保持干燥。
- 使用烤盘时，请使用塑胶或木制的汤勺盛装食物，请勿使用金属类制品，以免刮伤烤盘表面之不沾涂层。

2. 各部名称



- | | | | |
|---------|---------|----------|----------|
| A. 蒸汽孔 | D. 烤盘 | G. 加热盘 | J. 脚垫 |
| B. 锅盖捏手 | E. 汤锅 | H. 电源指示灯 | K. 电源线 |
| C. 玻璃锅盖 | F. 汤锅提把 | I. 温控拨杆 | L. 电源线插头 |

3. 产品规格

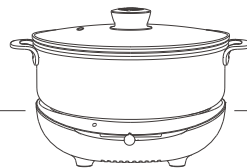
商品名称	电火锅
型号	TSB-B4013AN
额定电压	220V 50Hz
额定输入功率	1350 W
产品重量	2.7 kg
产品尺寸	207H x 320W x 290D (mm)

4. 操作说明

- 初次使用或久未使用本产品时，请先确认汤锅、玻璃锅盖等附件清洁，以防止异味产生。
- 请勿让老人或孩童单独使用本机，需有成人旁监督指导及协助下使用本电火锅。
- 用户在使用前，应检查本机器本身及电源线是否有异常或破损。
- 请勿使用电火锅煮酸碱类食物，以免腐蚀汤锅。
- 使用时，请勿用布遮住蒸汽孔，以免发生玻璃锅盖变形、变色或被蒸汽灼伤等危险。
- 将电源线插头插在电源插座上，注意插到底（插头上切忌潮湿）。
- 在放入前应完全擦干锅具外侧和下表面的水分和杂质，并注意加热盘表面有无异物并清理干净。
- 将汤锅或烤盘放至于发热盘上，需注意要使锅具底部与加热盘充分接触，以免影响加热的效率。
- 第一次使用本产品进行加热后，可能会有轻微的塑胶味或异味发生（金属有加工的机械油及防锈油，加热后就会蒸发），这属于正常现象，建议在使用前，锅具加入适当水量煮沸，若有异味可加入一些小苏打水或柠檬片一起煮沸，就可以解决。
- 锅具加水煮沸后，锅具内部或底部有白色的痕迹及粉末，这是水中含碳酸钙或碳酸镁的成分所形成的水垢。
- 在使用过程中，由于温度过高，最好戴隔热手套来拿取锅盖或锅具，避免发生烫伤。

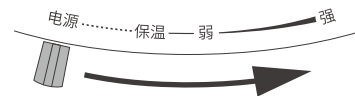
1. 将机器放置在平稳的平台上

- 在电火锅内加入适量的水以及食材，盖上玻璃锅盖。
- ※ 请勿将内容物放超过汤锅的8分满，以免水滚溢出有烫伤的危险。



2. 将电源线插头插入电源插座内

- 此时电源指示灯亮起，再将温控拨杆向右滑动至底，此时机器开始加热。
- 可依食材所需的温度调整，温控拨杆向右滑动，表示温度越高。



3. 待汤锅煮滚后，可调整温控拨杆至适当的温度。

- 将食材放入的时候，请注意添加的水量不要超过3L，以免汤汁和食材溢出。
- 使用中或刚使用后，请勿用手触碰玻璃锅盖与汤锅，以免烫伤。




警告



4. 使用完毕后，请将拨杆调至“电源”的位置。

- 拔掉电源线插头，等待机体冷却后，再进行清洁。



5. 清洁与保养

清洁保养前，请务必拔掉电源线插头，并等待机体冷却后，再进行清洁：

汤锅

- 请先移除汤锅内的汤物，若发现汤锅残留过多油渍，可加入温热水浸泡2~3分钟后，再进行清洁。请勿长时间浸泡，可延长产品的使用寿命。

烤盘

- 烤盘切勿于高温时直接浸泡或以冷水冲洗，避免变形及损伤不沾涂层。
- 使用后清洁请待烤盘温度稍降低后以温水、中性清洁剂及海绵清洁。请勿使用金属刷具刷洗，以免刮伤不沾涂层。
- 如有顽垢油污以前述做法无法清洁时，锅中倒入半满的热水，以中火以下的火力煮至沸腾，持续1分钟以上以软化覆盖在锅底的顽固油垢，再将热水倒出用中性洗碗精及海绵搓洗清洁，搓洗时应该让洗洁精彻底发泡，即可完成清洁。

本体外壳

- 脏污较严重的地方，请用微湿的软布沾中性清洁剂擦拭附着的残渣、油脂，再用清水擦拭干净。勿将产品浸水清洗，以免造成机体故障。

玻璃锅盖

- 玻璃锅盖待冷却后，再用中性清洁剂清理并晾干。
※由于玻璃上盖是易碎物，容易摔坏或破裂，请多注意安全。
※玻璃锅盖若发生裂痕，请进行更换，禁止使用避免发生危险。

电源线及插头

- 电源线及插头若有脏污，可用干的软布擦拭干净。

保存与收纳

- 长期不使用时，请将产品用干净的袋子或盒子收藏，并放置在干燥的阴凉处，待下次使用。

6. 简易故障排除

- 机器如有异常时，请联系大同售后服务处理，并告知故障内容及现象。
- 保证卡如有遗失，恕不补发，请妥为保管。
- 购买后请务必留存好发票、保证卡等凭证，以免影响享受售后权益。超出保修期限，会酌收成本材料费。
- 下列状况可能不是故障，报修前请能先检查清楚。

故障原因	检查方法	故障排除
电源指示灯不亮	<ul style="list-style-type: none">• 是否停电？• 电源线是否确实插入电源插座中？• 温控拨杆是否在“电源”的位置？• 电源线插头是否与机体连接有完整？	<ul style="list-style-type: none">• 等待电源正常供电• 电源线确实插入电源插座中• 调整温控拨杆至适当的温度• 请检查电线是否有损坏，如有状况请立即停止使用
电源指示灯亮 无法加热	<ul style="list-style-type: none">• 温控拨杆是否在“电源”位置？• 温控器异常• 加热盘异常	<ul style="list-style-type: none">• 将温控拨杆向右调至“强”位置• 请联系大同售后服务处理

7. 紧急处理方法

- 本產品或電源線有任何損壞時，必須由大同專業服務中心人員更換切勿自行維修，以免發生危險。
- 使用時，若有持續冒煙或起火燃燒現象，請立即將電源線插頭拔起並請與大同專業服務中心聯繫。

8. 产品有害物质含有情况说明

产品中有害物质的名称及含量						
部件名称	铅 mg/kg	汞 mg/kg	镉 mg/kg	六价铬 mg/kg	多溴联苯 mg/kg	多溴二苯醚 mg/kg
温控银接点	○	○	×	○	○	○

本表格依据SJ/T 11364的规定编制
○：表示该有害物质在该部件所有均质材料中的含量均在GB/T26572规定的限量要求以下
×：表示该有害物质至少在该部件的某一均质材料中的含量超出GB/T26572规定的限量要求



大同电子科技(江苏)有限公司

江苏省苏州市吴江经济技术开发区益字路118号

服务专线:400-110-0328

大同中国官方网站:www.tatung.com.cn

S/N:B24H40000020000



大同官方网站



微信公众号



新浪微博

保证说明



保修承诺

- ◆ 严格执行国家新三包规定，全系列厨房家电全国联保；整机保修一年。
- ◆ 用户终身享受产品专业保养、检测等服务。
- ◆ 保修期外的产品出现故障，将提供检修服务，如需更换配件，将收取配件材料及检修费。

优质服务质量保证

来自台湾具有超过百年历史的品牌，拥有优质的产品和专业的服务团队，顾客的100%满意和信赖是我们努力的目标。力争为每一个顾客提供一站式的服务。

温馨提示

- ◆ 保修起始时间以发票开票日期为准。
- ◆ 所有产品耗材不在保修范围内，消费者因使用、维护、保管不当或自行拆机造成损坏的产品，将以保外机处理。
- ◆ 服务卡内容若有变更恕不另行通知。

TOP 100
台湾百大品牌

